

Ежедневный обзор финансовых рынков

Оглавление

КОРОТКО О ГЛАВНОМ

1

ВАЛЮТНЫЙ И ДЕНЕЖНЫЙ РЫНКИ

2

Валютный рынок
Денежный рынок

РЫНОК ВАЛЮТНЫХ ОБЛИГАЦИЙ

3

КАЗНАЧЕЙСКИЕ
ОБЛИГАЦИИ
РОССИЙСКИЕ
ЕВРООБЛИГАЦИИ

РУБЛЕВЫЕ ОБЛИГАЦИИ

4

АКЦИИ

5

НОВОСТИ

6

ИТОГИ ТОРГОВ ЗА ДЕНЬ

7

Коротко о главном

События и факты

Инфляция в РФ с 1 по 15 мая 2006 года составила 0,2%. Об этом сообщила пресс-служба Минэкономразвития РФ. АКМ.

Объем добычи нефти и газового конденсата в России в январе-апреле 2006 года вырос на 2,2% по сравнению с аналогичным периодом прошлого года и составил 156 млн. т. Об этом говорится в сообщении Росстата. АКМ.

Денежный и валютный рынок

На вчерашних торгах на ММББ доллар упал на 5,5 коп. до 26,93 руб. Падение доллара произошло вследствие снижения курса американской валюты на FOREX. Уровень остатков средств на корсчетах и депозитах по итогам вчерашнего дня подрос на 1,8 млрд. руб. до 595,5 млрд. руб. Высокий уровень банковской ликвидности позволяет нам прогнозировать сегодня низкий уровень ставок на денежном рынке – около 1,5-2,5%.

Еврооблигации

Rus30 потеряла за день 0,6 п.п. по цене и завершила торги на уровне 106,5%. Спрэд Rus30-UST10 снова превысил 120 б.п. Сегодня мы ожидаем, что котировки или останутся стабильными или же немного подрастут, так как игроки склонны покупать суверенный спрэд по его текущим значениям.

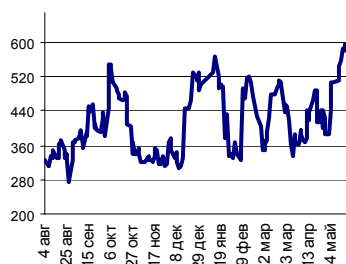
Рублевые облигации

17.05.06 на российском долговом рынке движение цен было разнонаправленным с небольшим смещением в сторону повышения. Корпоративные облигации первого эшелона выросли в пределах +0,2 п.п., региональные – изменялись в диапазоне от -0,3 до +0,4 п.п. по средневзвешенным ценам. Мы предполагаем, что по итогам дня котировки региональных и корпоративных торгов снизятся приблизительно на 0,3 п.п. по средневзвешенным ценам.

Акции

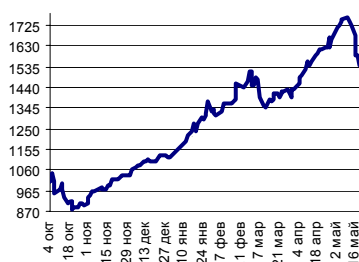
На рынке акций продолжается падение, на фоне негатива, идущего с мировых фондовых площадок. Триггером стали данные по инфляции США. Индекс РТС потерял 2,6% и закрылся на уровне 1543 пункта. Сегодня ждем, что снижение продолжится.

Ликвидные активы банков в ЦБ



Источник: ЦБ РФ, Банк Спурт

Индекс РТС



Источник: ФБ РТС, Банк Спурт

Индикаторы:	Сегодня	Изменения	
		за день	за неделю
EUR/USD	1.2756	-0.0120	0.0019
Нефть Brent, ICE	69.04	-1.85%	-4.69%
S&P 500	1 270.32	-1.68%	-3.97%
Libor (6M) (%)	5.2700	-0.004	-0.002
MOSPRIME(3M) (%)	5.1500	0.120	0.060
UST10 (%)	5.1530	0.048	0.028
RusGLB30	106.31	-0.820	-1.500
Доллар (ММББ USD/RUB UTS TOM), Bid	26.9300	-0.0550	-0.0975
Евро (ММББ EUR/RUB UTS TOD)	34.7200	0.1000	0.1501
Остатки на корсчетах в ЦБ (млрд. руб)	362.4	0.6	20.5
Депозиты банков в ЦБ (млрд. руб)	233.1	1.2	31.7
Индекс РТС	1 543.3	-2.65%	-11.30%
Объем торгов в РТС (млн. долл)	64.8	-63.7	-63.9
Индекс ММББ	1 343.86	-4.28%	-12.95%
ЗВР (млрд. долл)	231.1		5.40
Денежная база узкое опр. (млрд. руб)	2 315.2		29.50

Валютный и денежный рынки**Валютный рынок**

На вчерашних торгах на ММВБ доллар упал на 5,5 коп. до 26,93 руб. Падение доллара произошло, как обычно, вследствие снижения курса американской валюты на FOREX. Объем торгов подрос на \$0,2 млрд. до \$1,6 млрд.

Поскольку вчера игроки на внутреннем валютном рынке не успели отыграть рост доллара, начавшийся на FOREX в американскую торговую сессию, это произойдет сегодня. Учитывая величину, на которую вырос доллар, можно предположить, что на внутреннем валютном рынке он прибавит не менее 14 копеек. Валютные спекулянты воспримут это спокойно, поскольку понимают природу такого ралли. Если Банк России все же решит вмешаться и ограничить рост доллара, то это приведет к укреплению индекса рубля по отношению к рассчитываемым нами корзинам валют 50/50 и 60/40.

Радует низкая инфляция, которая по предварительным подсчетам МЭРТ за 15 дней апреля составила всего 0,2%. Вероятно, это связано с политикой Банка России по укреплению курса рубля. Однако теперь, достигнув желаемого результата, Банк России будет медленнее укреплять рубль, поэтому рассчитывать на возобновление ступенчатого роста индекса по отношению к корзине валют, как это было в начале года, наверное, не стоит.

На FOREX курс евро упал против доллара на 1,4 цента до 1,276. Основным поводом стали данные по инфляции в США. CPI в апреле вырос на 0,6%, в то время как ожидалось, что он снизится до 0,5%. Стержневой CPI составил 0,3% против ожидаемых 0,2%. Валютный рынок вначале спокойно воспринял эту новость, но затем начал активно дисконтировать вероятность повышения ставки рефинансирования на следующем заседании ФРС. Позитивным для доллара также стало выступление министра финансов США Дж. Сноу, высказавшегося в поддержку американской валюты.

На рынке евро-доллар уже давно назревала коррекция. Мы бы не рекомендовали сейчас играть против доллара, так как считаем, что евро может снизиться еще на 1-2 цента. Тем не менее, эта коррекция не будет означать слом восходящего тренда пары EUR/USD. ФРС может повысить ставку рефинансирования еще один или два раза, но к серьезным изменениям на валютном рынке это не приведет, поскольку все понимают, что цикл повышения ключевой ставки близок к своему завершению, а дефицит платежного баланса в среднесрочной перспективе ни куда не исчезнет.

Денежный рынок

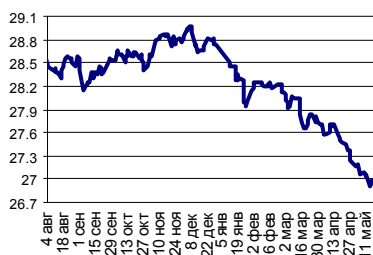
Уровень банковской ликвидности по итогам вчерашнего дня подрос на 1,8 млрд. руб. до 595,5 млрд. руб. Сальдо операций с банковским сектором на утро составило 35,8 млрд. руб., поскольку сегодня Банком России запланировано проведение депозитных аукционов, то достаточно трудно определить, какая часть сальдо является «реальной», возникшей от продаж долларов, а которая – «фантомной», связанной с возвратом Банком России средств с депозитных счетов по предыдущим аукционам.

Вчерашнее сальдо в размере 86 млрд. руб. не привело к соответствующему росту уровня остатков средств на корсчетах и депозитах. Мы предполагаем, что его природа была обусловлена продажей долларов некоторой крупной компанией для расчетов по налоговым платежам с бюджетом.

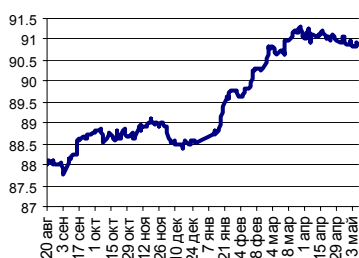
Высокий уровень банковской ликвидности позволяет нам прогнозировать сегодня низкий уровень ставок на денежном рынке – около 1,5-2,5%.

[Вернуться к оглавлению](#)

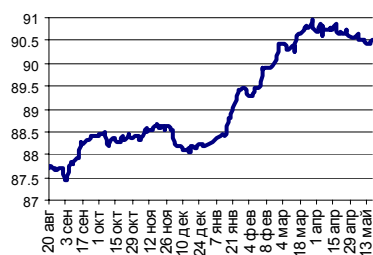
Курс рубль-доллар



Источник: ММВБ, Банк Спурт

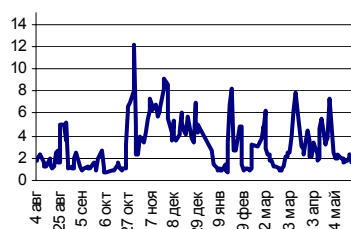
Индекс рубля к корзине валют
(50% Доллар, 50% Евро)

Источник: Банк Спурт

Индекс рубля к корзине валют
(0,6 \$, 0,4 €)

Источник: Банк Спурт

MIACR, overnight



Источник: Банк России, Банк Спурт

Рынок валютных облигаций**Казначейские облигации**

US Treasuries реверсировали достижения предыдущего дня после публикации данных по инфляции за апрель. Доходность UST10 выросла на 0,05 п.п. и вновь вернулась на отметку 5,15%. Двухлетняя нота показала рост доходности до 4,96%.

Базовая инфляция (+0,3%) превысила ожидания рынка и в годовом исчислении составила 2,3%. Такие новости заставили инвесторов с новой силой обеспокоиться по поводу инфляции, и на рынке возобновились продажи.

ФРС, похоже, находится в сложном положении, и экономика и инфляционные индикаторы рисуют смешанную картину. Пока что, на наш взгляд, нет четких сигналов ни в пользу паузы на грядущем заседании, ни в пользу дальнейшего повышения ставки. Будем следить за новостным фоном.

Сегодня публикуется индекс опережающих индикаторов, и маловероятно, что он окажет заметное воздействие на ставки. Мы ожидаем, что доходности будут колебаться недалеко от текущих уровней.

[Вернуться к оглавлению](#)

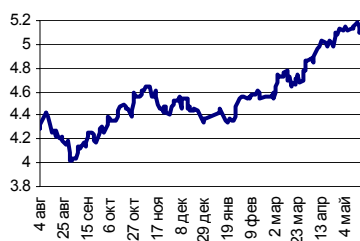
Российские еврооблигации

Российские бонды опять пострадали не столько по вине рынка Treasuries, сколько из-за возобновившихся продаж в активах развивающихся стран. На этот раз свою лепту в общий негатив внесло и снижение цен на товарных рынках. Rus30 потеряла за день 0,6 п.п. по цене и завершила торги на уровне 106,5%. Спрэд Rus30-UST10 снова превысил 120 б.п.

Сегодня мы ожидаем, что котировки или останутся стабильными или же немного подрастут, так как игроки склонны покупать суверенный спрэд по его текущим значениям. Ключевым драйвером станет поведение Emerging markets, а не Treasuries. К сожалению, развивающиеся рынки все еще далеки от оптимизма, так что резкого сокращения спреда пока ждать не приходится..

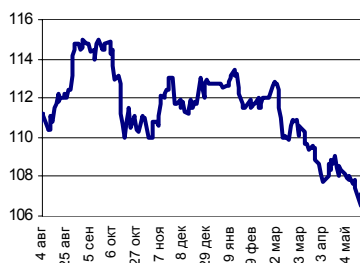
[Вернуться к оглавлению](#)

UST 10



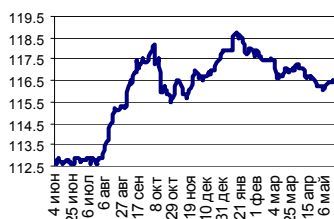
Источник: Reuters, Банк Спурт

RusGLB30



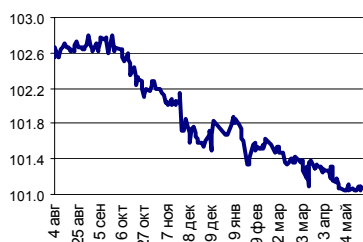
Источник: Reuters, Банк Спурт

RGBI

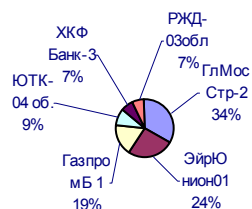


Источник: ММВБ, Банк Спурт

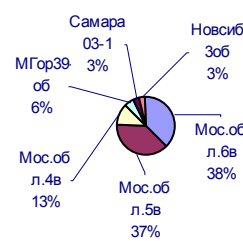
MICEX Bonds



Источник: ММВБ, Банк Спурт

Лидеры по объемам торгов на ММВБ, руб.
(корпоративные облигации)

Источник: ММВБ, Банк Спурт

Лидеры по объемам торгов на ММВБ, руб.
(региональные облигации)

Источник: ММВБ, Банк Спурт

Рублевые облигации

Государственные облигации

Цены на рынке госдолга в среду изменялись разнонаправлено, но общий вектор был направлен вверх. В торговой системе государственных ценных бумаг было зарезервировано 7 756 млн. руб. (+2 593 млн. руб.). Объем торгов без учета аукционов ОФЗ 46017 и 46020 (см. далее) вырос и составил 1 681 млн. руб., из них 774 млн. руб. (+440 млн. руб.) приходится на торговую систему, 907 млн. руб. (+632 млн. руб.) на внесистемные сделки. Оборот по междилерскому РЕПО – 5 584 млн. руб. (+2 006 млн. руб.). Активнее всего проходили операции с ОФЗ 46017 (+0,35 п.п. при обороте 162,3 млн. руб., доходность 6,83%). Лидером роста стал выпуск ОФЗ 45001 (+1,14 п.п. при обороте 10,3 млн. руб., доходность 5,19%), лидер снижения – ОФЗ 46020 (-0,15 п.п. при обороте 28,6 млн. руб., доходность 7,06%).

Позитивная динамика рынка госдолга была обусловлена ростом уровня банковской ликвидности и предстоящими изменениями в российском валютном законодательстве.

На вчерашних аукционных размещениях ОФЗ 46017 и 46020 Минфину не пришлось даже предоставлять премию – спрос по обоим выпускам более чем в два раза превысил предложение.

Параметры размещений ОФЗ 46017 и 46020:

	46017	46020
Объем эмиссии, млрд. руб.	10	5
Срок обращения, лет.	10	30
Спрос, млрд. руб.	23,5	13,6
Объем выручки, млрд. руб.	10,5	5
Доходн. по ср/взв. цене	6,83%	7,06%
Доходн. по ср/взв. цене предыдущего дня	6,89%	7,04%

Рыночная конъюнктура пока остается благоприятной: курс рубля растет уже в течение полугодия, а рынок ждет отмены ограничений по капитальным операциям. Конкретно сегодня ОФЗ могут немного скорректироваться вниз вследствие падения цен на внешнем рынке. Среднесрочный настрой рынка же останется умеренно позитивным.

Корпоративные и региональные долги

17.05.06 на российском долговом рынке движение цен было разнонаправленным с небольшим смещением в сторону повышения. Днем цены подрастали, но вечером после публикации CPI в США настроение игрокам испортил рост доходности US Treasuries и RUS30. Корпоративные облигации первого эшелона выросли в пределах +0,2 п.п., региональные – изменялись в диапазоне от -0,3 до +0,4 п.п. по средневзвешенным ценам.

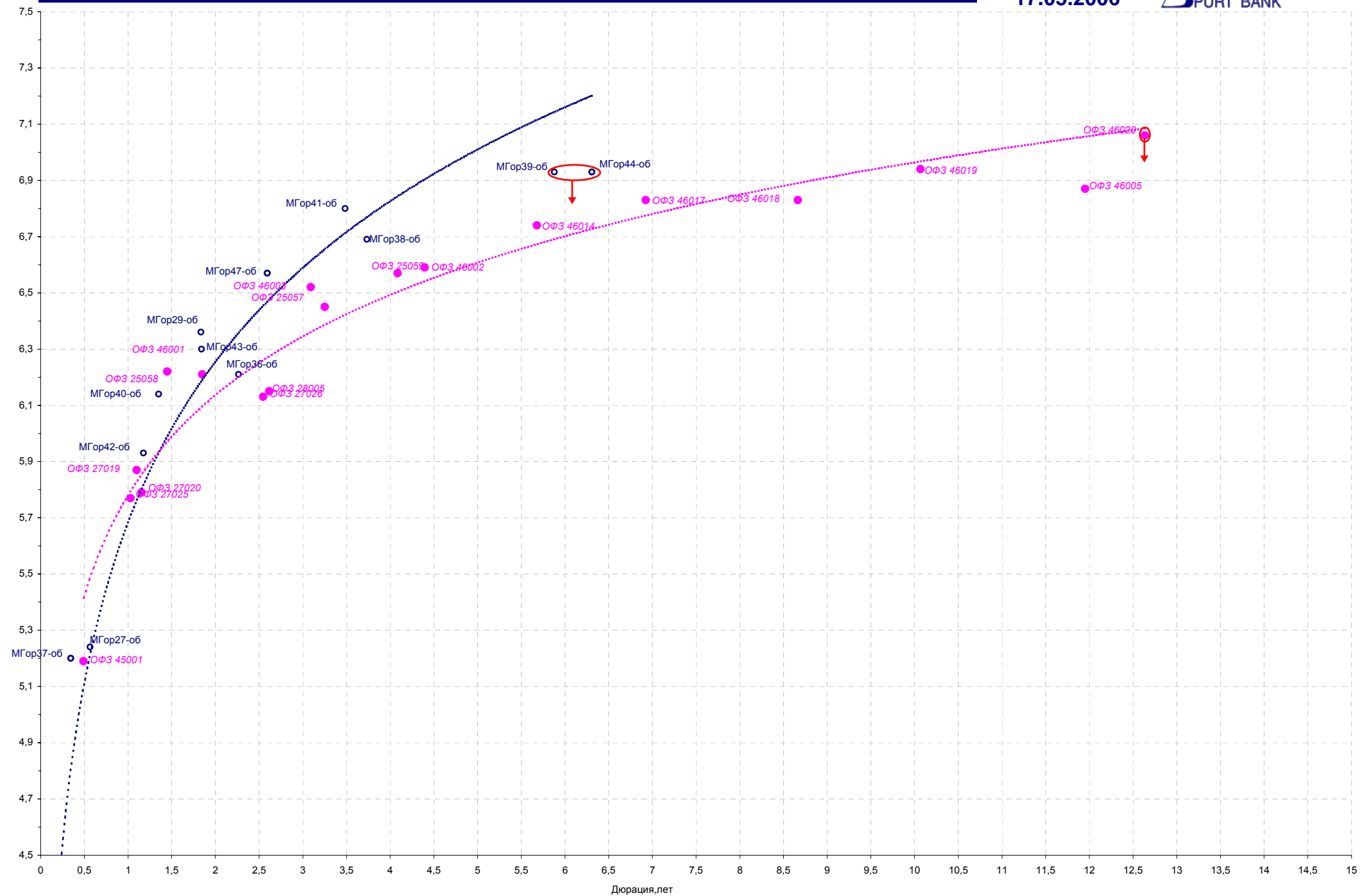
Основным мотивом для покупок негосударственных рублевых долгов в последнее время являлась недооцененность региональных и корпоративных облигаций. Вчера, например, неплохие результаты показали облигации Мос.Обл.-4, 5, 6, ставшие одновременно наиболее ликвидными обращающимися инструментами по обороту и числу сделок.

Недооцененными, на наш взгляд все еще являются облигации МГор-39, 44, АИЖК-5, 6, Мос.Обл.-5, Саха (Якут), ЮТК-4, УрСИ-4, УрСИ сер-6, ВлгТлк-3, СибТлк-5, РосселхБ-2, РЖД-6.

Лидерами по изменениям за день стали облигации Барнаул-01 (+3,86 п.п. при обороте 6,3 млн. руб., доходность 4,26%) и Ленэнерго-01 (-1,16 п.п. при обороте 5,2 млн. руб., доходность 8,73%). Объем торгов вырос на 4,3 млрд. руб.: сумма операций на бирже – 1 577 млн. руб. (против 1 289 млн. руб. накануне), в РПС – 9 039 млн. руб. (против 5 074 млн. руб. ранее). Оборот по сделкам РЕПО также вырос – 10 137 млн. руб. (7 570 млн. руб. днем ранее). Ставки по бумагам первого эшелона – 5,8-7,7%, телекомы – 5,4-11,9%, региональные облигации – 4,0-10,8%, второй-третий эшелон – 6,4-23,7%, банки – 1,0-13,1%.

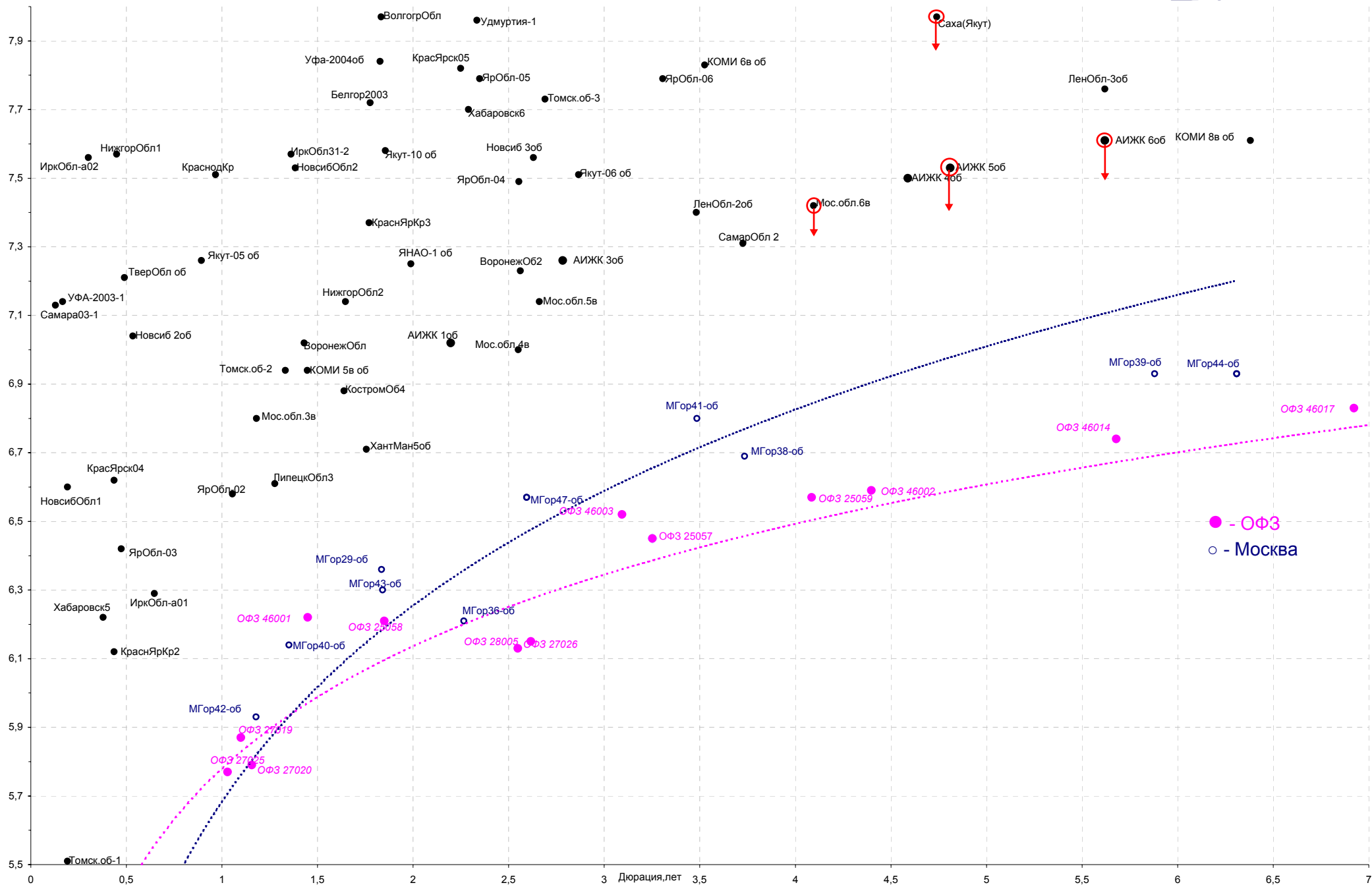
Сегодня динамика рублевых долгов будет подпорчена падением цен российских еврооблигаций в американскую торговую сессию, а также номинальным падением рубля. Мы предполагаем, что по итогам дня котировки региональных и корпоративных торгов снизятся приблизительно на 0,3 п.п. по средневзвешенным ценам. Рост активности возможен только в секторе РЕПО.

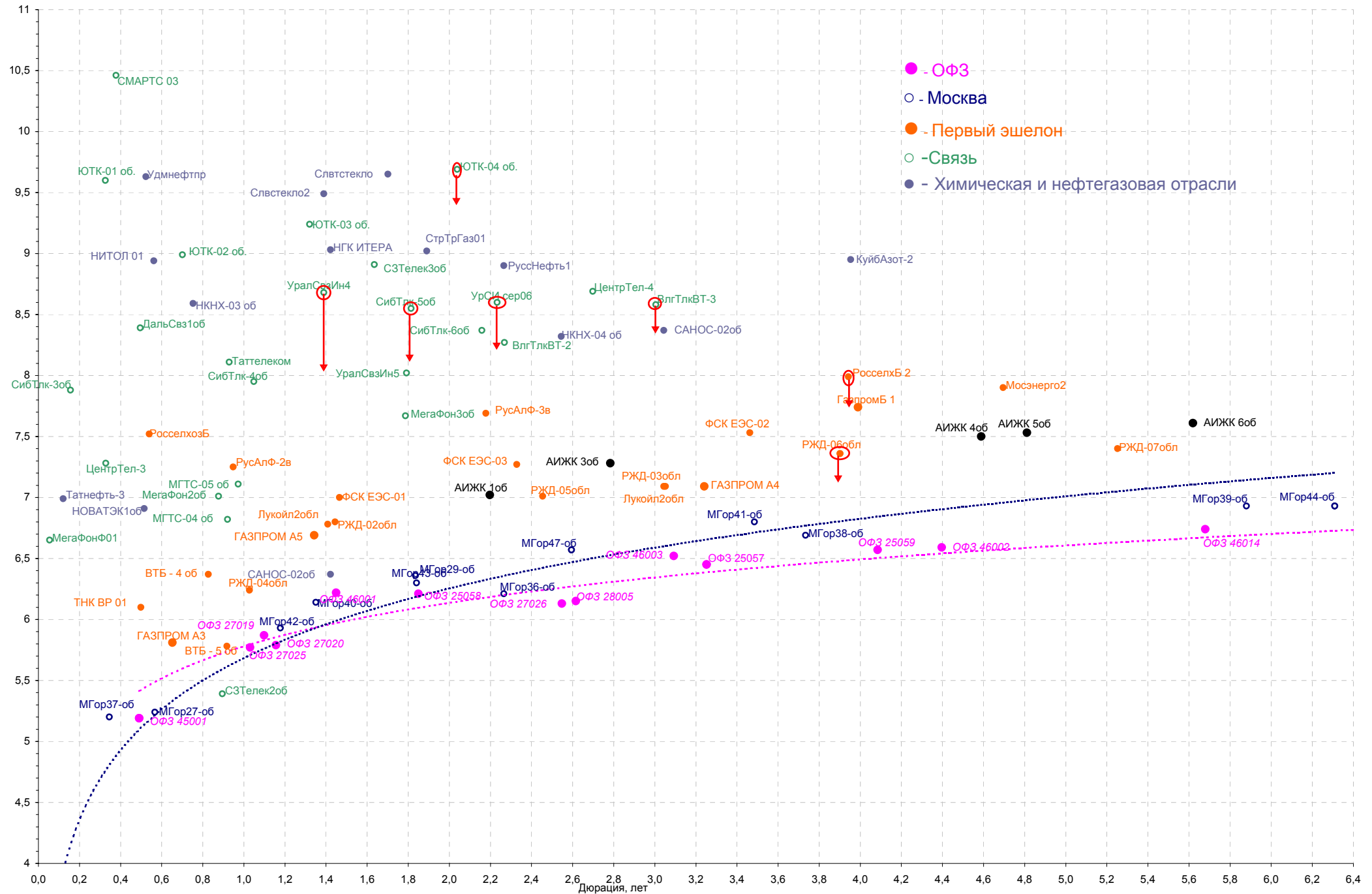
[Вернуться к оглавлению](#)

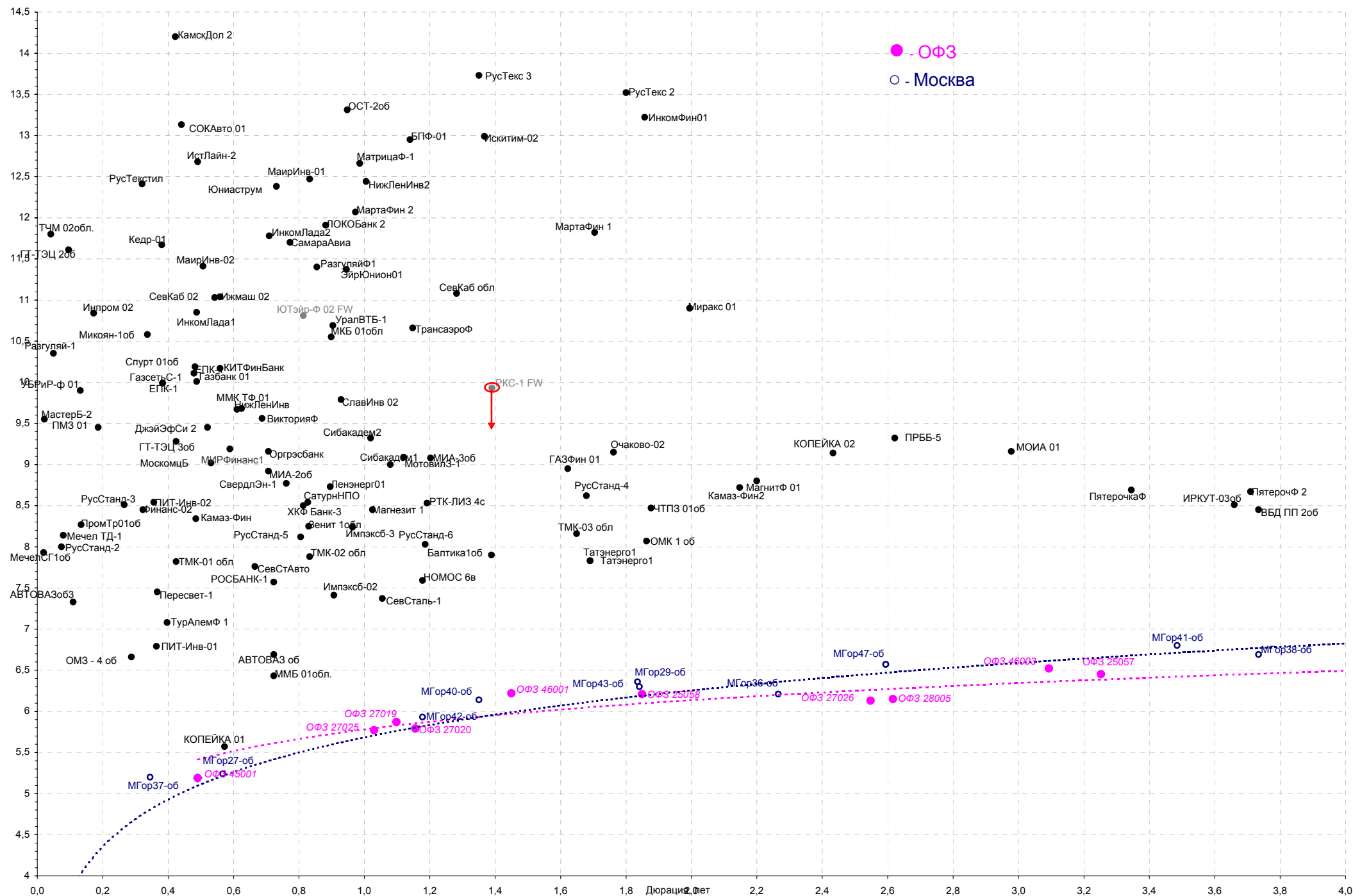


Кривая доходности региональных долгов

17.05.2006







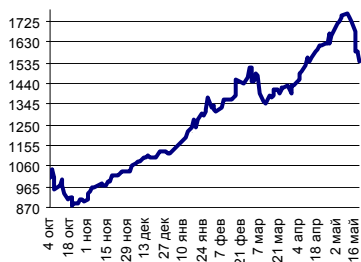
Акции

На рынке акций продолжается падение, на фоне негатива, идущего с мировых фондовых площадок. Триггером стали данные по инфляции США. Индекс РТС потерял 2,6% и закрылся на уровне 1543 пункта.

Сегодня ждем, что снижение продолжится.

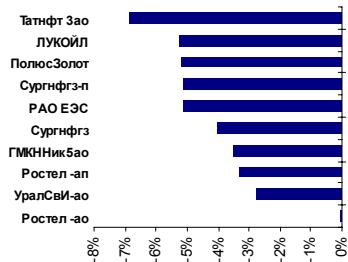
Аргентинский MerVal по итогам торгов упал на 3,45% до 1 683,8 п. Бразильский рынок акций (Bovespa) скорректировался на 2,86% до 38 290,68 п. Мексиканский фондовый индекс IPC снизился на 2,83% до 20 261,86 п. Американский фондовый индекс S&P 500 упал на 1,68% до 1 270,32 п.

РТС



Источник: ФБ РТС, Банк Спурт

Лидеры торгов



Источник: ММВБ, Банк Спурт

[Вернуться к оглавлению](#)

Новости

Чистая прибыль ОАО "Авиационно-холдинговая компания "Сухой" в 2005г. по российским стандартам бухгалтерской отчетности (РСБУ) сократилась в 38,4 раза по сравнению с итоговыми показателями 2004г. и составила 31 млн 496 тыс. руб. Об этом сообщается в отчете компании. Выручка компании "Сухой" в прошедшем году составила 6 млрд 755 млн 890 тыс. руб., что в 5,4 раза меньше, чем в 2004г., валовая прибыль - 1 млрд 682 млн 253 тыс. руб. (сокращение в 5,3 раза), прибыль от продаж - 344 млн 382 тыс. руб. (сокращение в 5,6 раза), прибыль до налогообложения - 58 млн 843 тыс. руб. (сокращение в 27,1 раза). РБК.

Инфляция в РФ за 15 дней мая составила 0,2%. Об этом РБК сообщили в пресс-службе Минэкономразвития РФ. В апреле 2006г., по данным Росстата, инфляция в России составила 0,4%, а за период с начала года - 5,4%. В апреле минувшего года инфляция сложилась на уровне 1,1%, а в январе-апреле 2005г. - 6,5%. РБК

Рост промышленного производства в России за январь-апрель 2006г. по сравнению с аналогичным периодом 2005г. составил 3,5%, сообщает пресс-служба Министерства экономического развития и торговли Российской Федерации (МЭРТ). Рост промпроизводства за апрель 2006г. в сравнении с апрелем 2005г. составил 4,8%. Напомним, что рост промышленного производства в I квартале 2005г. по сравнению с аналогичным периодом 2004г. составил 3,9%. В январе-марте 2004г. по сравнению с I кварталом 2003г. объем промпроизводства вырос на 7,4%. РБК.

Акционеры на внеочередном общем собрании одобрили рекомендации совета директоров ОАО "Аэрофлот - российские авиалинии" по покупке 30 региональных самолетов RRJ, сообщили РБК в компании. Сумма сделки составит более 600 млн долл. Напомним, что ОАО "Аэрофлот - российские авиалинии" и ЗАО "Гражданские самолеты Сухого" (ГСС) 7 декабря 2005г. подписали контракт на поставку 30 самолетов RRJ. Документ был подписан с отлагательными условиями, в числе которых значились и процедуры корпоративного одобрения. РБК.

[Вернуться к оглавлению](#)

Итоги торгов за день

ETC

Инструмент	Ср-взв	Изм ср-взв	Open	Close	Объем торгов
EURTOD_UTS	34,707	0,1085	34,99	34,735	14 742 000
EURTOM_UTS	34,7187	0,1123	34,71	34,72	15 057 000
EUR_TODTOM	-0,0006	-0,0013	-0,0005	-0,001	6 300 000
USDTOD_UTS	26,9431	-0,1027	26,94	26,924	1 084 445 952
USD_TODTOM	-0,002	-0,0002	-0,002	-0,0019	1 609 400 064
USDTOM_UTS	26,936	-0,0932	26,965	26,93	1 628 684 032

ГЦБ

Инструмент	Оборот	Срвзв цена	Изм срвзв	Дох срвзв	Кол сделок	Доразмеш
SU46017RMFS8	10 671 434 351	105,45	0,35	6,83	187	0
SU46020RMFS2	5 070 564 746	99,57	-0,15	7,06	79	0
RU000A0D1JF3	147 556 483	99,70	0,15	3,78	9	0
SU25058RMFS7	83 271 291	100,42	0,12	6,21	12	0
SU46018RMFS6	69 871 847	110,46	0,27	6,83	9	0
SU26198RMFS0	63 399 913	96,06	0,25	6,76	9	0
SU25057RMFS9	59 802 019	103,59	0,22	6,45	4	0
RU000A0DZL92	57 841 204	98,54	0,03	4,48	5	0
SU25060RMFS3	39 471 000	98,68	0,19	6,44	5	0
SU46001RMFS2	22 745 875	105,79	0,21	6,22	3	0
SU46014RMFS5	16 008 828	109,00	0,00	6,74	3	0
SU27020RMFS5	10 500 000	105,00	0,04	5,79	1	0
SU45001RMFS3	10 266 418	102,40	1,14	5,19	3	0
Итого	16 325 106 757				337	

Региональные
долги

Наименование	Оборот осн	Ср-взвеш цена	Изм ср- взвеш	Кол сделок	Оборот РПС	Оборот РЕПО
Мос.обл.6в	218 526 720	106,97	0,36	34	1 485 133 056	86 281 024
Мос.обл.5в	214 576 240	107,92	0,39	35	344 644 128	150 882 032
Мос.обл.4в	77 400 224	111,01	0,41	23	3 443 739 392	2 495 842 560
МГор39-об	32 323 616	110,11	0,08	18	588 083 584	204 890 096
Самара03-1	20 048 982	100,65	-0,05	5	0	26 982 126
Новсиб 3об	18 484 820	113,75	0,03	27	0	0
ЛенОбл-3об	14 190 000	129,00	0,50	6	0	0
МГор38-об	12 123 150	113,41	2,13	2	0	11 599 005
Саха(Якут)	10 095 000	100,95	0,00	2	0	0
КрасЯрск05	10 000 000	100,00	0,01	3	14 804 440	0
МГор44-об	5 616 053	110,01	0,20	5	1 248 331 648	389 701 952
НовсибОбл1	3 187 308	101,35	0,25	4	0	154 067 040
НовсибО-05	2 024	101,22	0,02	2	0	204 625 920
МГор36-об	1 092	109,15	-0,05	1	0	243 299 728
МГор29-об	1 071	107,09	0,19	1	42 794 000	267 181 856
КраснЯрКр3	0			0	0	104 846 152
Итого	686 603 384			256	7 215 113 398	4 700 078 413

Источник: ММВБ

[Вернуться к оглавлению](#)

Корпоративные
долги

Инструмент	Оборот осн	Ср-взвеш цена	Изм ср- взвеш	Кол сделок	Оборот РПС	Оборот РЕПО
ГлМосСтр-2	114 745 064	100,38	0,05	26	155 450 000	46 574 200
ЭйрЮнион01	84 479 976	101,94	1,63	26	8 723 022	0
ГазпромБ 1	65 452 300	98,06	-0,08	8	58 800 000	0
ЮТК-04 об.	32 399 204	101,59	0,02	9	0	109 079 344
ХКФ Банк-3	25 031 132	100	0,00	6	199 800	0
РЖД-03обл	22 951 090	104,2	0,05	7	36 476 500	155 096 576
ИРКУТ-03об	22 314 276	101,42	0,09	14	20 330 000	67 547 112
МСельПром1	20 573 296	99,49	-0,01	23	995 300	0
РосселхБ 2	20 073 004	100,36	0,01	4	66 254 596	133 378 976
БанкСОЮЗ01	19 805 452	100,61	-0,16	6	0	0
ИнтеграФ-1	18 789 000	101,56	0,03	4	137 508 448	0
ГАЗПРОМ А6	18 265 120	100,14	0,18	5	40 060 000	205 547 600
МаксиГ 01	14 811 249	99,28	-0,06	10	99 245 000	0
ЦентрТел-4	13 898 893	114,83	0,02	8	17 227 500	59 415 368
Трансмаш-1	12 972 000	100	-0,11	5	0	0
ПятерочкаФ	11 536 289	109,79	-0,24	11	0	0
Татэнерго1	11 360 000	103,27	-0,03	3	5 160 000	0
ЮТК-02 об.	10 754 236	101,15	-0,03	8	48 982 808	0
ФСК ЕЭС-02	10 751 149	102,98	0,12	6	12 748 315	397 346 208
МегаФонЗоб	10 403 000	103	-0,15	3	30 915 000	54 528 300
МельнКомб	10 001 000	100	0,00	2	0	0
Слвстекло2	10 000 000	100	0,40	1	0	25 648 980
ПятерочФ 2	8 344 809	103	0,13	8	85 708 304	59 108 028
ГАЗФин 01	7 964 000	99,55	0,05	3	34 850 000	50 785 760
ФСК ЕЭС-03	6 992 500	99,89	0,04	4	56 943 000	140 493 248
ГАЗПРОМ А4	6 481 897	104,04	0,14	5	26 002 500	253 513 104
Итого	891 587 926			645	2 454 252 817	5 437 188 820

Акции

Инструмент	Оборот осн	Ср-взвеш цена	%	Кол сделок	Оборот РПС	Оборот РЕПО
ГАЗПРОМ ао	29 009 235 968	306,38	-4,83	52 696	1 375 168 000	9 866 506 240
РАО ЕЭС	9 742 343 168	18,605	-4,89	27 093	457 621 376	2 444 759 808
ГМКННик5ао	8 933 381 120	3694,22	-3,33	25 948	674 349 184	594 105 216
ЛУКОЙЛ	7 420 039 168	2284,69	-5,01	20 350	266 861 568	1 670 297 088
Сбербанк	1 673 624 448	44118,21	-4,76	5 474	26 443 478	1 034 564 416
Сургнфгз	1 349 612 544	41,347	-3,87	5 061	112 607 152	272 408 992
Ростел -ао	1 087 758 592	89,9	-0,04	7 340	11 237 655	228 675 600
Сбербанк-п	720 934 976	734,81	-3,94	7 719	4 538 580	197 387 392
ПолюсЗолот	639 111 296	1574,55	-4,89	1 669	159 000 000	0
Сургнфгз-п	323 117 376	31,584	-4,91	1 171	416 431	69 826 400
Ростел -ап	225 100 304	58,03	-3,24	1 473	22 483 200	15 095 520
Татнфт Зао	200 414 512	137,97	-6,47	2 420	0	114 632 848
Итого	62 304 896 587			172 040	3 173 557 385	17 306 458 377

Источник: ММВБ

[Вернуться к оглавлению](#)

Управление Казначейства АКБ «Спурт»

Директор Казначейства

Шайхутдинов Кирилл Владимирович

+7 843 291 50 02

kirill@spurtbank.ru

Отдел торговых операций на финансовых рынках

Начальник отдела

+7 843 291 50 19

МБК. Валюта

+7 843 291 51 40

Долговые инструменты

+7 843 291 51 41

Скороходова Ольга Валерьевна

oskorhodova@spurtbank.ru

Шаммазов Рафаэль Шамилович

rshammazov@spurtbank.ru

Шамарданов Адель Ильич

ashamardanov@spurtbank.ru

Отдел доверительного управления

Ведущий экономист

+7 843 291 50 29

Хайруллин Айбулат Рашитович

aybulat@spurtbank.ru

Отдел анализа финансовых рынков

Начальник отдела

+7 843 291 50 20

Аналитик

Аналитик

Пикулев Павел Андреевич

ppikulev@spurtbank.ru

Родченко Марина Викторовна

Галеев Тимур Равилович

Отдел расчетов и корреспондентских отношений

Зам. Директора Казначейства. Начальник отдела

+7 843 291 50 60

Валютные корр. счета

+7 843 291 50 61

Рублевые корр. счета

+7 843 291 50 62

Бэк-офис МБК

+7 843 291 50 64

SWIFT

+7 843 291 50 66

Расчеты РКЦ

+7 843 291 50 65

Угарова Татьяна Алексеевна

tugarova@spurtbank.ru

Журавлев Сергей Александрович

sjouravlev@spurtbank.ru

Замалеев Марат Дамирович

mzamaleev@spurtbank.ru

Сафина Гузелия Зиннуровна

gsafina@spurtbank.ru

Анцис Рузалия Рашитовна

rancis@spurtbank.ru

Каштанова Валентина Ефимовна

vkashtanova@spurtbank.ru

Настоящий информационный обзор рынка ценных бумаг содержит оценки и прогнозы Управления Казначейства Акционерного коммерческого Банка «Спурт» (открытое акционерное общество) (далее – «Банк») касательно будущих событий и/или действий, перспектив развития ситуации на рынке ценных бумаг, вероятности наступления определенных событий и совершения определенных действий на рынке ценных бумаг. Инвесторы не должны полностью полагаться на оценки и прогнозы, содержащиеся в настоящем обзоре, так как фактическое положение дел на рынке ценных бумаг в будущем может отличаться от прогнозируемых результатов по многим причинам.

Настоящий информационный обзор не является офертой - предложением купить или продать какие-либо ценные бумаги или связанные с ними финансовые инструменты либо принять участие в какой-либо стратегии торговли. Описание любой компании или компаний, или их ценных бумаг, или рынков, или направлений развития, упомянутых в данном обзоре, не предполагают полноты их описания. Представленные информация и мнения не были специально подготовлены для конкретной операции любых третьих лиц и не представляют детальный анализ конкретной ситуации, сложившейся у третьих лиц.

Информация и заключения, изложенные в настоящем обзоре, не заменяют независимую оценку инвестиционных потребностей и целей какого-либо лица.

Данный обзор может использоваться только для информационных целей. Цитирование или использование всей или части информации, содержащейся в настоящем отчете, допускается только с прямо оговоренного разрешения Банка.